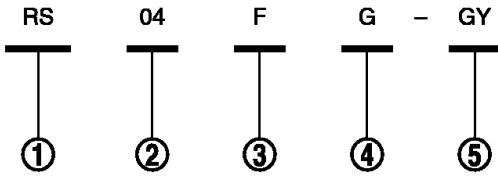


## 如何阅读线束布置





示例:



- 1: 接头型号
- 2: 空腔
- 3: 凸 (M) 和凹 (F) 端子
- 4: 接头颜色
- 5: 特殊类型

### 接头符号

下表列出了 (线束布置图中) 接头的主要符号。

接头类型	防水型		标准型	
	凸	凹	凸	凹
接头符号				
接地端子等	—		